

公開試験 よくある質問

| | |
|--|---|
| 1. J.TEST について | 3 |
| Q1: J.TEST はどんな試験ですか。J.TEST の特徴は何ですか。 | 3 |
| Q2: どんな人が受験できますか。 | 3 |
| Q3: 年に何回実施されますか。 | 3 |
| Q4: 海外でも受験できますか。 | 3 |
| Q5: J.TEST の成績は大学や専門学校に入るときの日本語能力証明になりますか。 | 3 |
| 2. レベルについて | 3 |
| Q6: J.TEST にはどんなレベルがありますか。 | 3 |
| Q7: J.TEST と JLPT のレベルと CEFR との対応関係について知りたいです。 | 3 |
| Q8: 受験するレベルはどのように決めればいいですか。 | 3 |
| 3. 試験問題について | 4 |
| Q9: どんな問題が出ますか。 | 4 |
| Q10: 記述式問題はありますか。問題はすべて選択式ですか。 | 4 |
| 4. 試験日と会場について | 4 |
| Q11: 今年の公開試験の試験日はいつですか。 | 4 |
| Q12: 試験地はどこですか。 | 4 |
| Q13: 試験会場のくわしい情報を知りたいです。 | 4 |
| 5. 試験のための勉強方法について | 4 |
| Q14: J.TEST の問題集はありますか。 | 4 |
| Q15: J.TEST の練習をすることはできますか。 | 4 |
| 6. 申し込みについて | 5 |
| Q16: どのように申し込みますか。 | 5 |
| Q17: 郵送での申し込みはできますか。 | 5 |
| Q18: 事務局へ行って、申し込んでもいいですか。 | 5 |
| Q19: 振込明細書を無くしてしまいました。 | 5 |
| Q20: インターネットバンキングから振り込んだので、振込明細書がありません。 | 5 |
| Q21: 振込明細書の振込人の名前を間違えてしまいました。 | 5 |
| Q22: 代理人に振り込んでもらうことはできますか。 | 5 |
| Q23: 複数人分の受験料をまとめて振り込むことはできますか。 | 5 |
| Q24: 振込金額を間違えました。 | 5 |
| Q25: 間違って2回振り込みました。 | 5 |
| Q26: 住所、名前、生年月日等の情報を間違えて入力しました。 | 5 |
| Q27: 申し込みましたが、メールが届きません。 | 6 |
| Q28: 受験地やレベルを変更したいです。 | 6 |
| Q29: 申し込み完了後、次の試験に振り替えることができますか。 | 6 |
| Q30: 受験料の返金ができますか。 | 6 |

| | | |
|-----------|---|-----------|
| Q31: | お金は振り込みましたが、申込みが締切日に間に合いませんでした。 | 6 |
| Q32: | 受験票はどうやって手に入れますか。 | 6 |
| Q33: | 住所は正しいのですが、なぜか成績表が届きません。 | 6 |
| Q34: | これから引っ越しします。成績表の送付先を変更したいです。 | 6 |
| 7. | 試験当日について..... | 7 |
| Q35: | 試験当日の流れを教えてください。 | 7 |
| Q36: | 車や自転車で会場に行ってもいいですか。 | 7 |
| Q37: | ビザ更新中のため、試験当日に身分証明書の原本を持っていきません。 | 7 |
| Q38: | 都合が悪くなりました。試験を受けることができません。 | 8 |
| Q39: | 遅刻した場合、どうなりますか。 | 8 |
| Q40: | 早退した場合、どうなりますか。 | 8 |
| Q41: | 欠席（又は遅刻）で、受験できませんでしたが、問題用紙が欲しいです。 | 8 |
| Q42: | 試験当日、何を持っていけばいいですか。 | 8 |
| Q43: | 試験当日の注意事項はありますか。 | 9 |
| Q44: | 試験の問題用紙は、試験終了後、持ち帰ることができますか。 | 9 |
| 8. | 成績について..... | 10 |
| Q45: | 成績表はいつ、どのようにもらえますか。 | 10 |
| Q46: | 電話やメールで成績を教えてもらえますか。 | 10 |
| Q47: | 早めに成績表をもらえますか。 | 10 |
| Q48: | 成績表と認定証をなくしました。再発行できますか。 | 10 |
| Q49: | 合格・不合格はどうやって決まりますか。 | 11 |
| Q50: | 認定証が出されていませんが、どうしてですか。 | 11 |
| Q51: | 成績表の級に「--」と表記されていますが、どうしてですか。 | 11 |
| 9. | 再受験について..... | 11 |
| Q52: | 試験は何回でも受験できますか。 | 11 |

1. J.TEST について

Q1: J.TEST はどんな試験ですか。J.TEST の特徴は何ですか。

J.TEST 実用日本語検定は、外国人の日本語能力を客観的に測定する試験です。

詳しくは次の URL から確認できます。 <https://j-test.jp/newjtest>

Q2: どんな人が受験できますか。

中学生以上で、母語が日本語ではない方は、だれでも受験できます。日本国籍の方でも大丈夫です。

Q3: 年に何回実施されますか。

年に6回（1・3・5・7・9・11月）実施されます。

詳しい試験日程は、次の URL から確認できます。 <https://j-test.jp/newjtest/schedule>

※ 海外で実施される試験のレベルと回数については、各海外事務局のホームページで確認できます。 <https://j-test.jp/office1>

Q4: 海外でも受験できますか。

13 の国と地域で受験できます。海外で試験を受けたい場合など、海外に関する事項は各海外事務局に直接お問い合わせください。 <https://j-test.jp/office1>

※ 日本事務局に申し込んだ後で、受験地を海外に変更することはできません。

Q5: J.TEST の成績は大学や専門学校に入るときの日本語能力証明になりますか。

日本国内の多くの学校で利用されています。J.TEST の結果を証明書として使っている学校は、次の URL から確認できます。 <https://j-test.jp/gakkou>

学校によって条件や基準が異なるので、必ず受験したい学校に直接問い合わせ確認してください。

2. レベルについて

Q6: J.TEST にはどんなレベルがありますか。

上級者向けの「A-C レベル試験」と初級～中級者向けの「D-E レベル試験」、入門者向けの「F-G レベル試験」があります。

Q7: J.TEST と JLPT のレベルと CEFR との対応関係について知りたいです。

詳しくは、次の URL から確認できます。 <https://j-test.jp/cefr-jtest>

Q8: 受験するレベルはどのように決めればいいですか。

認定の目安をご参照ください。認定の目安は次の URL から確認できます。 <https://j-test.jp/cefr-jtest>

3. 試験問題について

Q9: どんな問題が出ますか。

レベル別の出題内容は、次の URL から確認できます。 <https://j-test.jp/newjtest>

Q10: 記述式問題はありますか。問題はすべて選択式ですか。

A-C レベルと D-E レベルには、漢字の読み方を書く問題と短文作成問題の記述式問題があります。それ以外は、すべて選択式です。F-G レベルには、記述式問題はありませぬ。すべて選択式です。

4. 試験日と会場について

Q11: 今年の公開試験の試験日はいつですか。

試験日程は、下記の URL から最新の情報を確認してください。

<https://j-test.jp/newjtest/schedule>

※ 海外で実施される試験のレベルと回数については、各海外事務局のホームページで確認してください。

<https://j-test.jp/office1>

Q12: 試験地はどこですか。

試験の実施月とレベルによって、試験地が異なります。詳しくは、下記の URL から確認できます。

<https://j-test.jp/newjtest/schedule>

※ 海外で実施される試験地については、各海外事務局のホームページで確認してください。

<https://j-test.jp/office1>

Q13: 試験会場のくわしい情報を知りたいです。

受験票と一緒に、会場の地図をダウンロードすることができます。受験票のダウンロード期間は、受験者のマイページで確認してください。

5. 試験のための勉強方法について

Q14: J.TEST の問題集はありますか。

毎年、過去 1 年分の試験問題を編集した問題集を出版しています。

次の URL から注文ができます。 <https://j-test.jp/newjtest/exams>

Q15: J.TEST の練習をすることはできますか。

J.TEST のホームページで、毎月サンプル問題と練習問題を掲載しています。

ぜひ活用してください。

サンプル問題： <https://j-test.jp/newj-sample> / J.TEST ミニテスト： <https://j-test.jp/j-test-minitest>

今月の練習問題： https://j-test.jp/page_id2066 / WEB 自己チェックテスト： <https://j-test.jp/webtest>

6. 申し込みについて

Q16: どのように申し込みますか。

個人申し込みと団体申し込み（2名以上）があります。下記の URL から申し込んでください。

個人申し込み：<https://j-test.jp/application> 団体申し込み：<https://j-test.jp/dantai>

Q17: 郵送での申し込みはできますか。

いいえ、できません。インターネットでの申し込みのみ受け付けています。

Q18: 事務局へ行って、申し込んでもいいですか。

いいえ、できません。インターネットでの申し込みのみ受け付けています。

Q19: 振込明細書を無くしてしまいました。

「ゴブunkenキュウシャ」宛に受験料を振り込んだことがわかるようなもの（通帳の写真等）で申し込んでください。

Q20: インターネットバンキングから振り込んだので、振込明細書がありません。

振込依頼人と振込先がわかる振込完了画面のスクリーンショットを振込明細書として申し込んでください。

Q21: 振込明細書の振込人の名前を間違えてしまいました。

間違っても大丈夫です。そのままアップロードしてください。

Q22: 代理人に振り込んでもらうことはできますか。

できます。代理人の名前で振り込んでもかまいませんが、可能でしたら受験者の名前で振り込んでください。

Q23: 複数人分の受験料をまとめて振り込むことはできますか。

できます。振込明細書の余白に、受験者全員分の名前を書いてください。

Q24: 振込金額を間違えました。

足りない場合、不足分の金額を追加で振り込んでください。2枚の振込明細書を並べて写真にとる、もしくは、追加分の振込明細書の写真を申し込み後の自動返信メールに返信する形で、添付ファイルで送ってください。多く振り込んだ場合は、返金いたしますので、振込明細書の画像をメールで送ってください。

Q25: 間違って2回振り込みました。

2枚の明細書の写真またはスクリーンショットを、申し込み後の自動返信メールに返信する形で、添付ファイルで送ってください。確認後、連絡します。申し込むときは、どちらか1枚を使ってください。

Q26: 住所、名前、生年月日等の情報を間違えて入力しました。

登録内容にまちがいがあることに気が付いたら下記の「お問い合わせフォーム」に必要な項目と正しい情報を入力して送信してください。「お問い合わせフォーム」 <https://req.qubo.jp/gobun-ken777/form/jtest>

Q27: 申し込みましたが、メールが届きません。

- ① すぐにはメールが届かない場合があります。1時間程度待ってみてください。
- ② 迷惑メールボックスをチェックしてください。迷惑メールボックスに入っていない場合、メールアドレスを正しく入力するかまたは、別のメールアドレスでもう一度最初から申し込んでください。

Q28: 受験地やレベルを変更したいです。

締切日までにメールで連絡いただければ、変更ができます。締切後の変更はできません。

Q29: 申し込み完了後、次の試験に振り替えることができますか。

次の試験に振り替えることはできません。

Q30: 受験料の返金ができますか。

受験料の返金は、試験の締切日の翌日までに連絡が来た場合は返金いたします。返金の際にかかる銀行手数料は負担してもらいます。締切日の翌日を過ぎて連絡が来た場合は、返金いたしませんので、ご了承ください。

例) 3月9日試験の締切日: 2月5日(水)

- ・返金可能: 2月6日(木)までに連絡が来た場合
- ・返金不可: 2月7日(金)以降連絡が来た場合

Q31: お金は振り込みましたが、申込みが締切日に間に合いませんでした。

今回の受験はできません。その明細書を使って、次回の試験に申し込んでください。返金はできません。

Q32: 受験票はどうやって手に入れますか。

本登録が終わりますと、登録されているメールアドレスに「マイページ URL」が届きます。その URL から「マイページ」に入って、受験票のダウンロード期間中に、受験票などダウンロードして必ず紙に印刷してください。試験当日、紙に印刷した受験票がないと受験できませんので、ご注意ください。携帯電話の画面はダメです。

Q33: 住所は正しいのですが、なぜか成績表が届きません。

居住確認ができていないため、郵便局が保管している可能性があります。その場合、郵便局から「居住確認のお伺い」等がポストに入りますので、「居住確認のお伺い」等に従っての対応をお願いします。

また、自宅以外の学校や会社、友人宅等、指定された住所に送ることができます。申し込み時にその住所を登録してください。もしくは、申し込み後の自動返信メールに返信する形で、送付先を教えてください。友人宅の場合、友人の名前が必要です。学校(会社)の場合、学校名(会社名)が必要です。

Q34: これから引っ越しします。成績表の送付先を変更したいです。

引っ越し先が決まったら、すぐに近くの郵便局に「転居・転送届」を出してください。また、申し込み後の自動返信メールに返信する形で、新しい住所を J.TEST 事務局に知らせてください。引っ越したら成績表が届くまで念のため家のポストに名前を貼ってください。成績表発送日の前日までに連絡が来ないと、対応できない場合もございます。成績表の発送日は、次の URL からご確認できます。 <https://j-test.jp/newjtest/schedule>

7. 試験当日について

Q35: 試験当日の流れを教えてください。

試験当日の流れは下記の通りです。

| レベル Level | 入室時間 Room Opens | (注) 本人確認開始 Start identity verification | 試験時間 Test Time | | 試験終了時間 Test ending time |
|--------------|--------------------|--|-------------------------------|---------------------|----------------------------|
| | | | 読解試験 Reading (& Writing) Test | 聴解試験 Listening Test | |
| A-C | 9:35 | 9:45 | 80分 | 約45分 | 12:20 |
| D-E | 9:35 | 9:45 | 70分 | 約35分 | 12:00 |
| ※F-G | 9:35 | 9:45 | 60分 | 約25分 | 11:40 |

注) 上記の本人確認開始時間 (9:45) までに試験室の席に座っていないと受験できません。

Q36: 車や自転車で会場に行ってもいいですか。

会場には駐車場や駐輪場がありませんので、車や自転車での来場はご遠慮ください。

Q37: ビザ更新中のため、試験当日に身分証明書の原本を持っていきません。

【重要】試験日前後にビザの期限が切れる受験者の方へ！

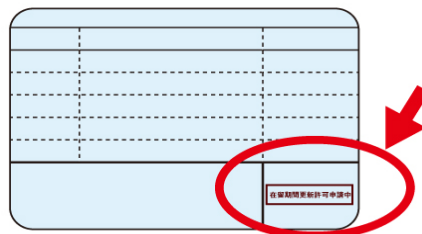
試験当日は下の3つのうち必ずどれか一つが必要です。

① 有効期限内の在留カード**原本**

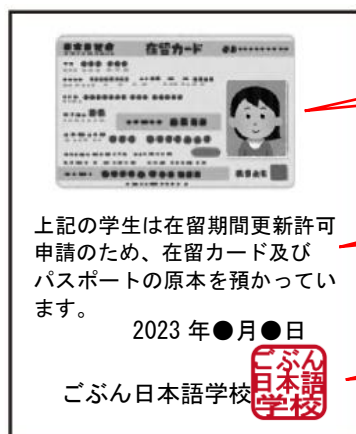


② 在留カード原本の裏面に「在留期間更新許可申請中」のハンコがあるもの

※ネットでビザ更新をした場合は、現在の在留カードと入国管理局からの受付番号などがあるメールを見せる



③ 在留カードのコピーに**団体からの説明文**と**団体印**が押してある書類。(コピーや写真はダメ)



在留カードのコピー

所属団体からの説明文

団体印

試験当日①、②、③のどれか1つが必ず必要です。無いと受験できません。特に③は「所属団体からの説明文」と「団体印」の両方が絶対に必要ですので、必ず事前にご準備ください。

Q38: 都合が悪くなりました。試験を受けることができません。

試験を欠席する場合、連絡は要りません。ただし、受験料の返金や振替ができませんので、ご了承ください。

Q39: 遅刻した場合、どうなりますか。

どんな理由があっても、本人確認開始時間（9:45）までに試験室に着席しなければ、試験を受けることができません。受験料の返金や振替はできませんので、ご了承ください。

Q40: 早退した場合、どうなりますか。

早退した場合、失格となり成績が出ません。問題用紙とマークシートは、一度回収し、問題用紙は後日郵送いたします。

Q41: 欠席（又は遅刻）で、受験できませんでしたが、問題用紙が欲しいです。

試験日から1週間以内に下記の「お問い合わせフォーム」から必要な項目と「問題用紙が欲しい」と入力して送信してください。後日、問題用紙を郵送いたします。


「お問い合わせフォーム」 <https://req.qubo.jp/gobun-ken777/form/jtest>

Q42: 試験当日、何を持っていけばいいですか。

持っていくもの（①～④）：

- ① 顔写真付きの身分証明書原本（在留カード、日本の運転免許証、パスポート、マイナンバーカードのうちどれか一つ）。マイナンバー通知カードと学生証は身分証明書として認められません。

※ 中学生・高校生で在留カードに顔写真がない人は、顔写真付きのパスポートを持ってきてください。



- ② ダウンロードし、紙に印刷した受験票・会場案内（地図）・試験案内

- ③ HB～2Bのえんぴつまたはシャープペンシル

- ④ よく消える消しゴム

※ 詳しくは、受験票と一緒にダウンロードする「試験案内」を確認してください。

※ ボールペン、消せるペン、色えんぴつを使うと成績が出ませんので、かならずHB～2Bのえんぴつを使ってください。

Q43: 試験当日の注意事項はありますか。

あります。

- ① 紙に印刷した受験票を必ず持ってきてください。これがないと受験できません。受験票をダウンロードした携帯電話の画面では受験できません。
- ② 本人確認開始時間（9：45）までに試験室に入って、席についてください。9：45から本人確認と試験の説明をします。どんな理由があっても本人確認開始時間（9：45）に遅れた場合、試験を受けることができません。交通機関の遅延による遅刻なども認めません。変更、返金もできません。時間に余裕を持って、試験会場にきてください。
- ③ 試験中はえんぴつ（シャープペンシル）、消しゴム、腕時計、シャープペンシルの芯だけを机の上に置いてください。消しゴムのケースは外してください。そのほかは、かばんに入れてください。Apple Watchなどのスマートウォッチは、腕時計として認めません。スマートウォッチとスマートグラスは必ず自分のかばんの中にいれてください。試験中に机の上に置いたり、身につけたまま試験を受けた場合は、不正行為と同じように、失格となります。成績も出ません。
- ④ えんぴつとシャープペンシル以外（ボールペン、消せるペン、色えんぴつ）を使うと成績が出ません。
- ⑤ 試験前に本人確認をします。受験票、写真付き身分証明書、電源を切った携帯電話を机の上に置いてください。マナーモードもいけません。試験中に携帯電話や時計の音が鳴った時は、失格となり、成績も出ません。本人確認が終わったら、携帯電話を自分のかばんに入れてください。友達のかばんに入れていて、試験中に携帯電話が鳴った時は、そのかばんに入っている携帯電話の持ち主全員が失格となり、成績も出ません。種類によって、電源を切っても、呼び出し音やマナーモードの振動音が鳴ったり、設定した時間にアラームが鳴ったりするものがあります。設定の解除方法がわからない場合は、試験会場に持ち込まないでください。（例：アラーム付き腕時計など）完全に電源を切る方法を事前に確認しておいてください。
- ⑥ 試験中に飲み物を飲んだり、食べ物を食べたりすることはできません。また、試験中に目がかくれるような帽子はかぶらないでください。
- ⑦ 試験中に他の受験者に迷惑になる行為や答えを口に出す人には、監督が注意をします。注意しても直らなかったら、不正行為とみなし、失格とします。成績も出ません。
- ⑧ 試験中に他の受験者と話した場合や不正行為が見つかった場合、失格となり、成績も出ません。また、成績処理の過程において、不正行為があったと判断された場合は成績が出ません。他の人の答えを見た人も見られた人もどちらも失格になります。マークシートを他の人に見られないように気を付けてください。
- ⑨ 試験中に試験室を出た場合、再入室できません。また成績も出ません。9：45以降はトイレなどで外に出ることはできません。
- ⑩ 会場には冷暖房がありますが、暑さや寒さを感じた場合に自分で調節できる服装で来てください。

Q44: 試験の問題用紙は、試験終了後、持ち帰ることができますか。

できます。また、正解と聴解資料、音声データは、試験2日後にJ.TESTのホームページ上で公開されます。復習に使ってください。<https://j-test.jp/8888-2> ※公開期限は、試験月の月末までです。必ず期間内にダウンロードしてください。期限が過ぎるとダウンロードできませんので、ご了承ください。

8. 成績について

Q45: 成績表はいつ、どのようにもらえますか。

試験の約 23 日後に、下記の URL から成績が検索できます。検索には、受験番号と生年月日の入力が必要です。

<https://j-test.jp/kensaku2>

※ 失格と判定された場合、検索できません。

※ 電話やメールで受験番号を教えることができません。受験票を紛失して受験番号がわからない場合、成績表が届くのを待ってください。

日本国内で受験した場合、試験日から約 4 週間後に郵便で成績表を送ります。

※ **海外**で実施される試験の成績表については、各海外事務局にお問い合わせください。

<https://j-test.jp/office1>

Q46: 電話やメールで成績を教えてくださいませんか。

いいえ、できません。

Q47: 早めに成績表をもらえますか。

いいえ、できません。ビザや入学試験に使う場合は、余裕をもって受験してください。

Q48: 成績表と認定証をなくしました。再発行できますか。

成績表のみ、再発行ができます。

注意事項

- ① 認定証は、再発行できません。
- ② 試験実施から 5 年以内の成績のみ再発行できます。
- ③ まず、この URL (<https://j-test.jp/kensaku2>) から成績を検索することをお勧めします。
- ④ 発行手数料として 1 枚につき 1,000 円かかります。必ず振込んだ後に申請をしてください。
- ⑤ 海外へ送る場合は、発行手数料を振込む前に事務局までお問い合わせください。

申請方法

- ① 発行手数料を支払った振込明細書の画像を用意してください。
- ② 顔写真がある身分証明書の画像を用意してください。
- ③ J.TEST 成績表再発行申請はこの URL (<https://req.qubo.jp/gobun-ken777/form/scoreirai>) からできます。
- ④ 申請を受付した後、内容に問題がなければ 1 週間以内に再発行し、普通郵便で送ります。

※ 国外で受験し国外在住の場合は、各海外事務局にお問い合わせください。

<https://j-test.jp/office1>

※ 代理人が申請する場合は、委任状が必要です。→ 委任状 <https://j-test.jp/score-irai-ininjo.pdf>

Q49: 合格・不合格はどうやって決まりますか。

J.TEST に合格や不合格はなく、点数によってレベルを判定します。

規定の点数に達し、かつ出題内容の8分野の得点でゼロ点（0点）がない場合には、認定証が発行されます。

規定の点数は、次の URL から確認してください。 <https://j-test.jp/cefr-jtest>

Q50: 認定証が出されていませんが、どうしてですか。

規定の点数に達していない場合、あるいは出題内容の8分野の得点でゼロ点（0点）がある場合、認定証は発行されません。規定の点数は、次の URL から確認してください。 <https://j-test.jp/cefr-jtest>

Q51: 成績表の級に「--」と表記されていますが、どうしてですか。

規定の点数に達していないか、8分野の得点でゼロ点（0点）があったため、級の認定ができないという意味です。

9. 再受験について

Q52: 試験は何回でも受験できますか。

試験は何回でも受験できます。

ただし、不正行為で失格と判定された場合には、特別な事情がない限り再受験できません。